

www.politikonchaco.com



Indicador del sector de la
CONSTRUCCIÓN

PROVINCIA del CHACO
Enero 2024

 Teléfono
(011) 15-3056-0923

 Email
info@politikonchaco.com

 Dirección
Frondizi 175. Resistencia, Chaco

Construcción en el Chaco: el empleo se redujo más de la mitad en enero y muestra la peor caída de la historia

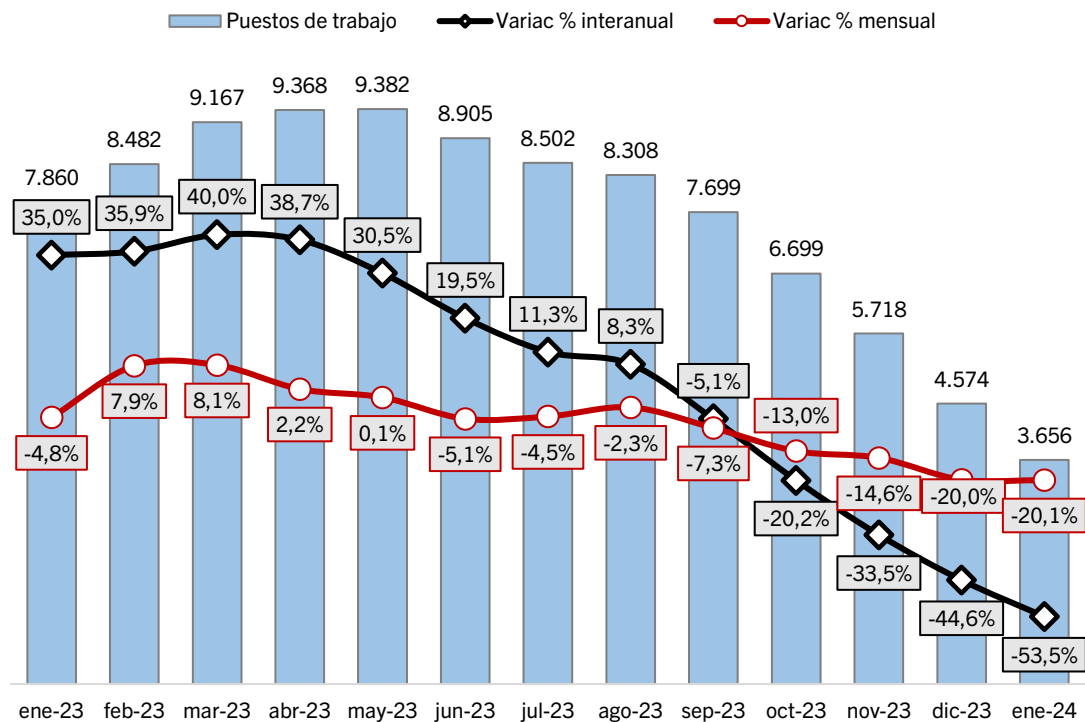
En el mes de enero continuó el desplome de la industria de la construcción en todo el país y principalmente en el Chaco. En ese mes, el empleo registrado en este sector a nivel país exhibió una caída interanual del 12,1% (la peor en tres años) que generó la pérdida de 51.391 puestos de trabajo respecto a igual mes del año anterior. Además, contra el mes anterior (diciembre 2023) se registró una baja del 5,6% con 22.167 empleos perdidos, siendo además el quinto descensos al hilo en ese nivel comparativo.

El salario, por su parte, tampoco mostró datos positivos; por el contrario, se contrajo en términos reales 16,2% interanual en el mes de análisis a nivel nacional y acumula un trimestre consecutivo de bajas.

En la provincia del Chaco se agudizó la crítica situación que el sector de la construcción ya vivía desde mediados del 2023. De acuerdo con un informe de la consultora Politikon Chaco en base a datos de IERIC, en el mes de enero de 2024 en el Chaco se contabilizaron 3.656 puestos de trabajo registrados en el sector de la construcción, volumen que representa una baja del 53.5% en la comparación interanual. Se trata de la peor caída interanual para el Chaco desde que se mide este indicador.

Ese descenso de más la mitad de los puestos de trabajo en enero equivale a la pérdida de 4.204 empleos respecto a enero 2023; además, la provincia registró en enero su octavo mes consecutivo de descensos mensuales del empleo en la construcción: la baja fue de -20,1%, perdiendo 918 empleos respecto al mes previo.

Gráfico 1. Puestos de trabajo registrados en la construcción en la provincia de Chaco. Totales en términos absolutos y variaciones %. Enero 2023 a enero 2024

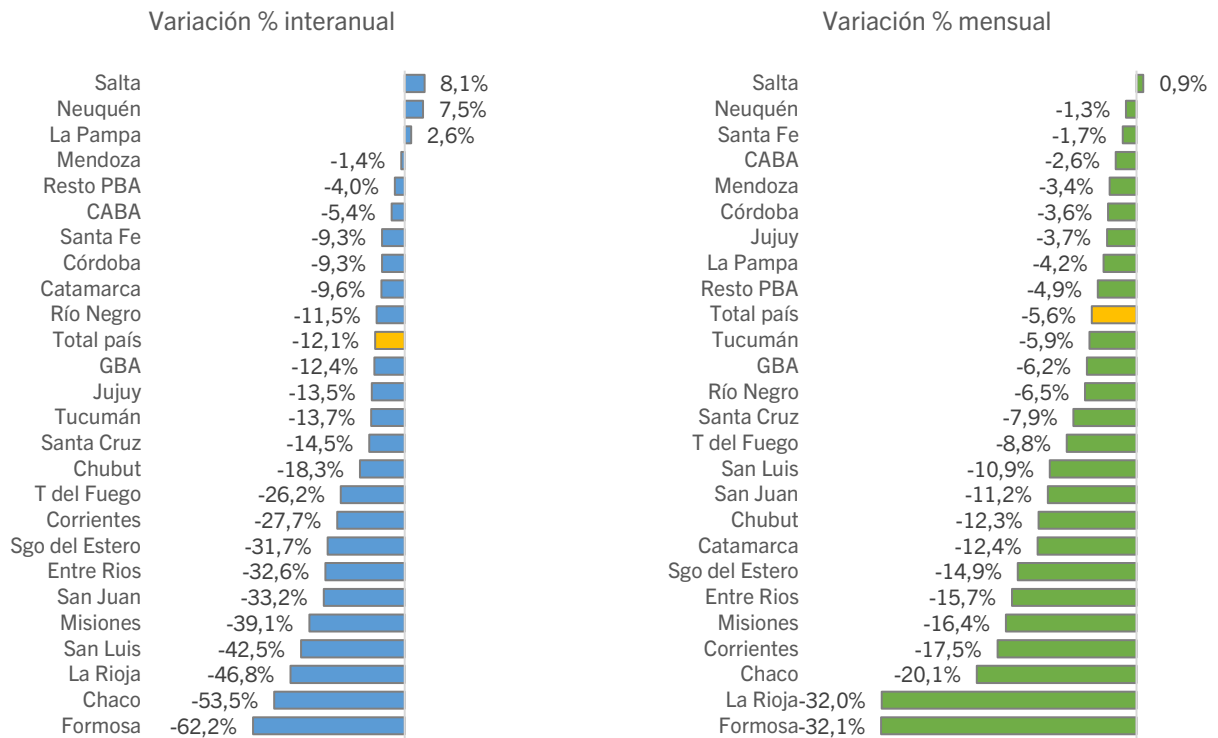


Fuente: Politikon Chaco en base a IERIC

Analizando el desempeño chaqueño de enero 2024 en el plano regional, se destaca que, pese a que históricamente el Chaco era la segunda provincia con más volumen de empleo en la construcción en el NEA, pasó a ser la tercera (ya se vio esto en noviembre 2023) al ser superado por Corrientes, mientras que Misiones mantiene el liderazgo regional. En ese sentido, se verifica una fuerte pérdida en los niveles de participación chaqueña sobre el total regional: en enero 2023 el empleo sectorial del Chaco representaba el 26,9% del total del NEA y descendió hasta el 23,1% de enero 2024.

Comparando su desempeño relativo, la caída interanual chaqueña fue la segunda más fuerte de la región y del país (detrás de Formosa que marcó -62,2%), en un escenario donde solo tres provincias mostraron subas. Además, en la comparación mensual, el descenso chaqueño fue el tercero más fuerte de país (solo por debajo de La Rioja y Formosa), en un contexto donde solo una provincia tuvo mejoras.

Gráfico 2. Variación % interanual y mensual de los puestos de trabajo registrados en la construcción, por distritos. Enero 2024

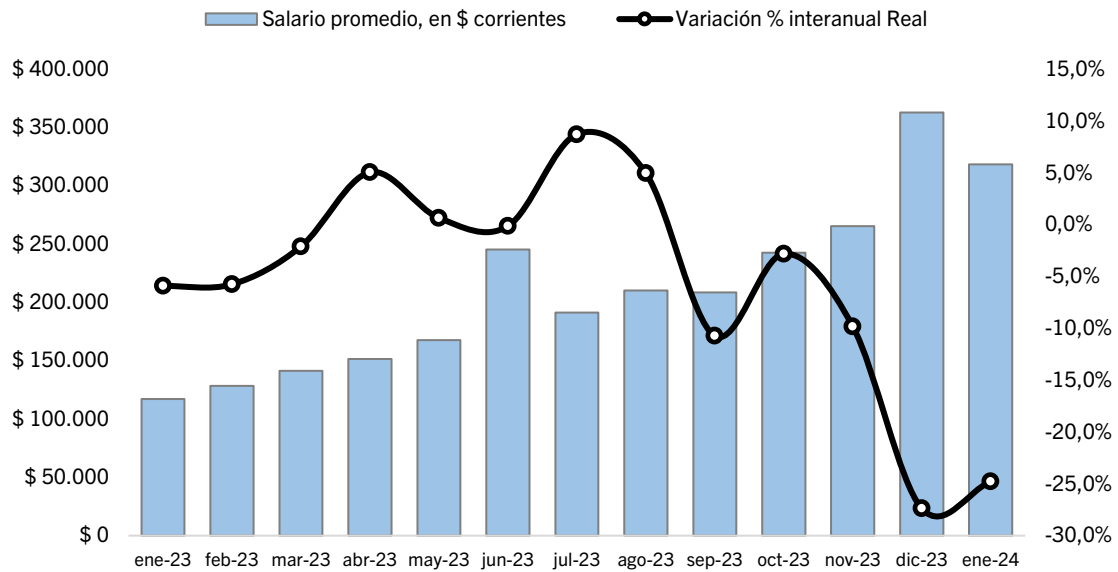


Fuente: Politikon Chaco en base a IERIC

Además del altísimo deterioro del empleo sectorial, la situación del salario también es crítica. En enero de 2024 el salario registrado bruto promedio en el sector de la construcción del Chaco fue por \$ 318.241 presentando una variación del 171,8% respecto a igual mes de 2023 en moneda corriente, un nivel que quedó muy por debajo del crecimiento del índice de precios para la región del NEA en ese mes (261,4%).

Por ende, al medir el salario promedio en moneda constante, deflactando la inflación regional del período, el salario real de la construcción en el Chaco exhibe una baja del 24,8%, siendo el quinto mes consecutivo de bajas y el segundo que lo hace a un ritmo mayor al 20% real. Se trata además, el peor enero para el salario en la construcción desde por lo menos el año 2017.

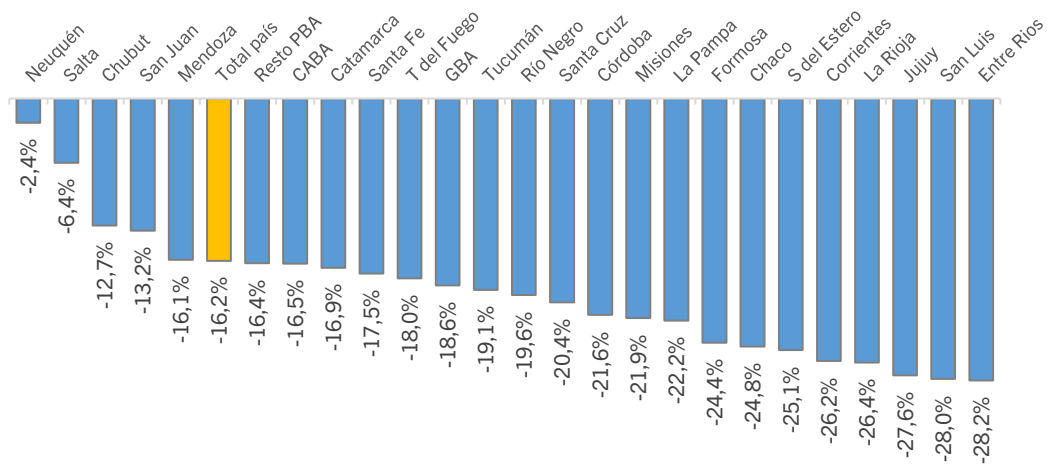
Gráfico 3. Salario promedio en el sector de la construcción, en pesos corrientes* y variaciones % interanuales reales. Provincia del Chaco. Enero 2023 a enero 2024



(* Los meses de junio y diciembre incluyen SAC. Fuente: Politikon Chaco en base a IERIC e INDEC

En el plano nacional, esta caída del salario real chaqueño fue la séptima más fuerte en el país, en un escenario donde ninguna jurisdicción mostró avances. En ese marco, la baja más leve se dio en Neuquén (-2,4% real interanual) y la más fuerte en Entre Ríos (-28,2%)

Gráfico 4. Variación % interanual del salario real en la construcción, por distritos. Enero 2024



Fuente: Politikon Chaco en base a IERIC e INDEC